
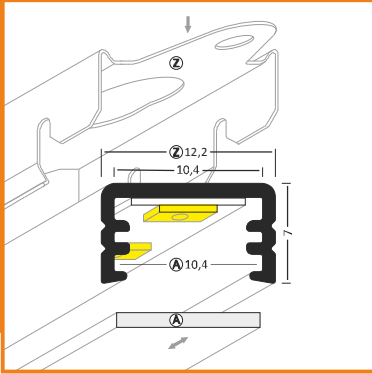


### profil LED SLIM A/Z

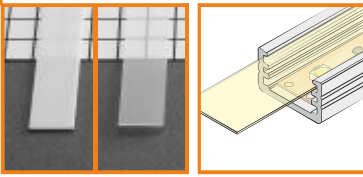


anodowany  
1000mm T17  
2000mm T17(2)

najbardziej miniatury profil powierzchniowy do kompletowania taśmą LED o szer. 8 mm; bardzo uniwersalne przeznaczenia

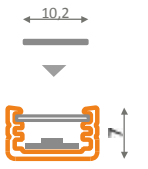
standardowe długości: 1000, 2000mm;  
max. długość: 4000mm;  
długość powyżej 2000mm - odbiór własny

## klosze

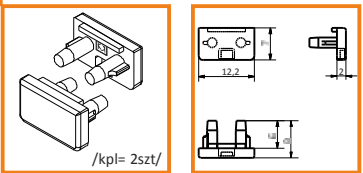


klosz A mleczny ▶ szron

1000mm 1000mm  
SMLE(SLIM) SSZR(SLIM)  
2000mm 2000mm  
SMLE (SLIM)(2) SSZR (SLIM)(2)



## zaślepki



zaślepka SLIM  
szary ▶ T17-Z

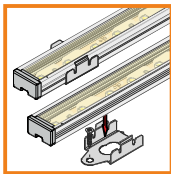
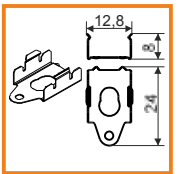
GRUBOŚĆ ZAŚLEPKI ZWIĘKSZA DŁUGOŚĆ PROFILU

## mocowanie

OPCJONALNE MOCOWANIE:



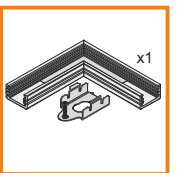
uchwyt Z sprężysty TU-SL



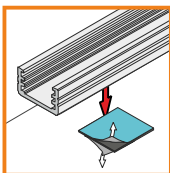
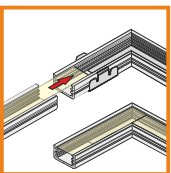
OPCJONALNY ŁĄCZNIK:



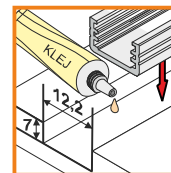
łącznik L SLIM



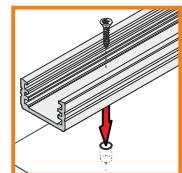
anodowany T17-L



dwustronna taśma samoprzylepna



na klej



na wkręt

